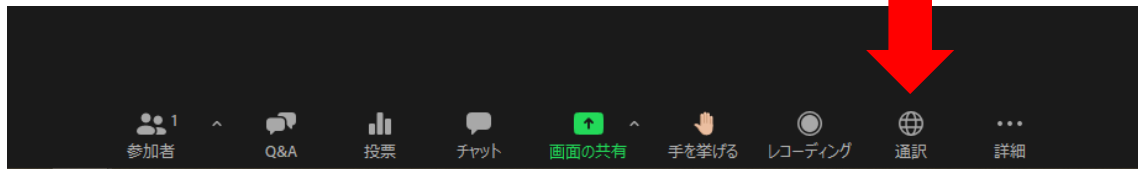


Zoom で言語通訳を聞く方法

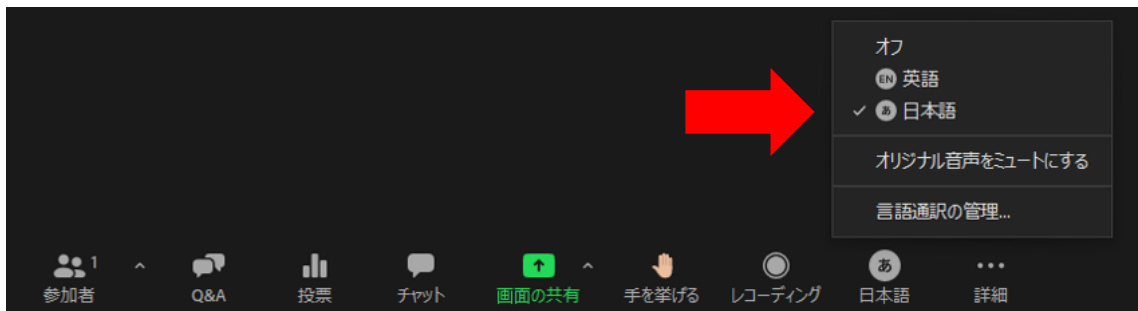
Windows | macOS

1. ミーティング/ウェビナーのコントロールで、**通訳**  をクリック



2. 希望する言語をクリック

3. (オプション)通訳された言語だけを聞く場合は
オリジナルの音声をミュートする をクリック



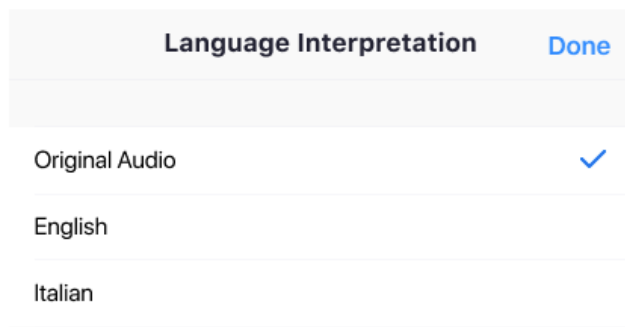
.....

Android | iOS

1. ミーティングのコントロールで、> **その他**をタップします。



2. **言語通訳**をタップします。



3. 聞きたい言語をタップします。

4. (オプション) タップして**オリジナルのオーディオをミュートする**に切り替えます。



5. **完了**をクリックします。