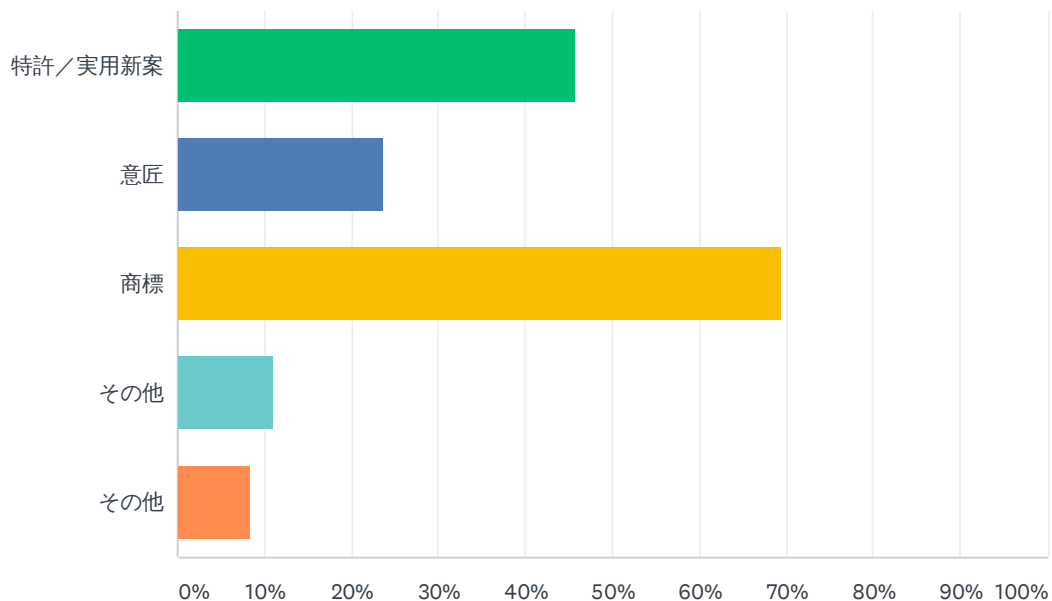


Q1 ご専門はどの分野ですか（複数回答あり）

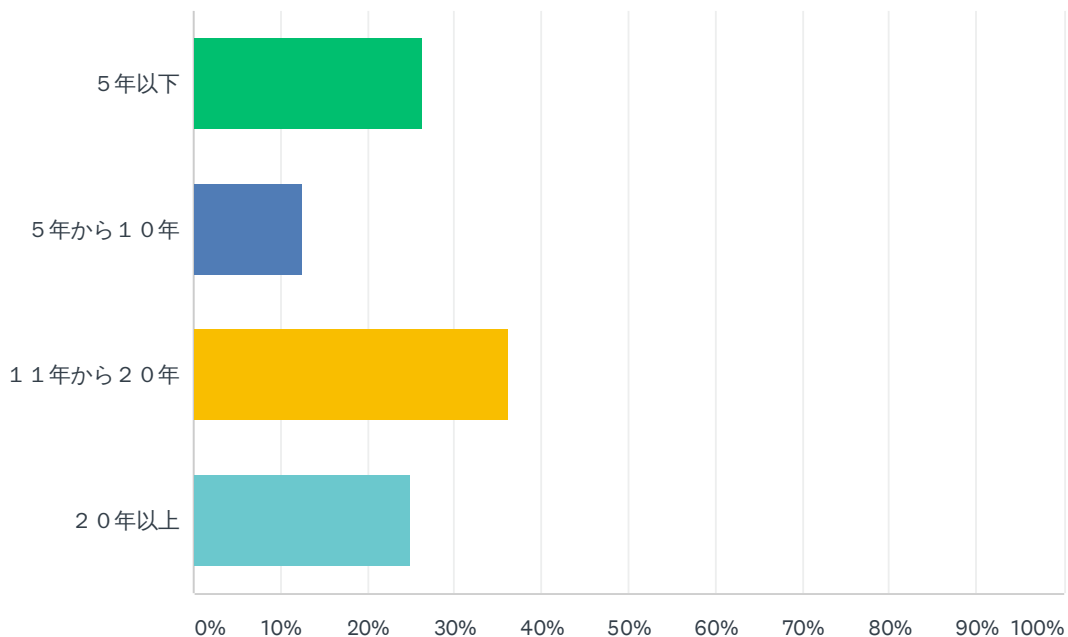
Answered: 72 Skipped: 0



ANSWER CHOICES	RESPONSES	
特許/実用新案	45.83%	33
意匠	23.61%	17
商標	69.44%	50
その他	11.11%	8
その他	8.33%	6
Total Respondents: 72		

Q2 ご専門の知財分野における経験年数について教えてください。

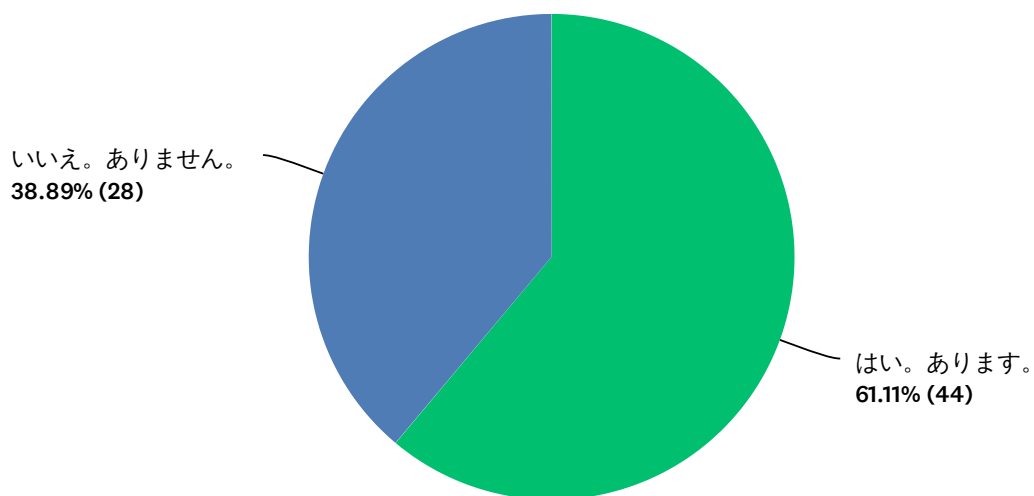
Answered: 72 Skipped: 0



ANSWER CHOICES	RESPONSES
5年以下	26.39% 19
5年から10年	12.50% 9
11年から20年	36.11% 26
20年以上	25.00% 18
TOTAL	72

Q3 インターネット上における知財侵害を扱った経験はありますか？

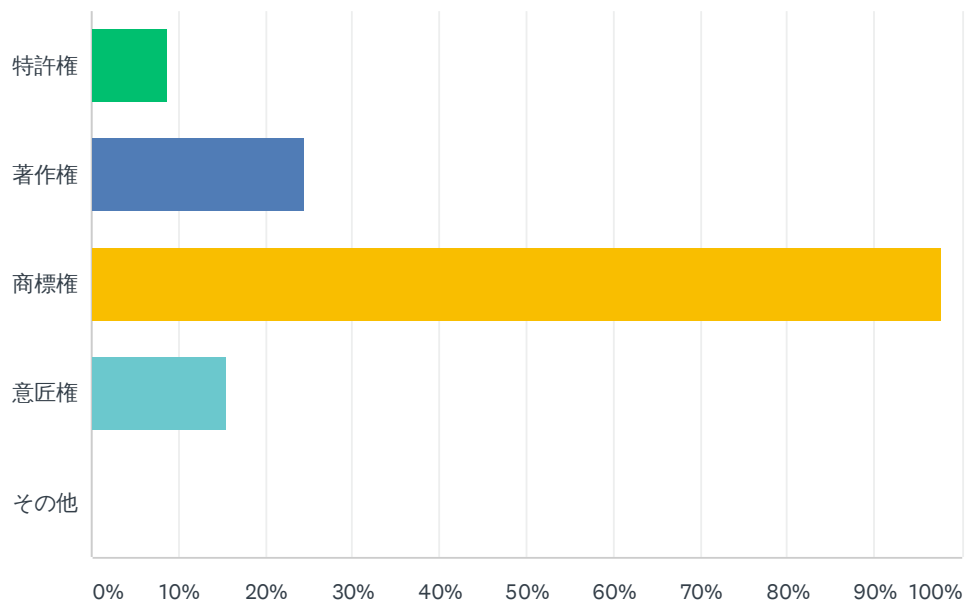
Answered: 72 Skipped: 0



ANSWER CHOICES	RESPONSES	
はい。あります。	61.11%	44
いいえ。ありません。	38.89%	28
TOTAL		72

Q4 Q3で「はい」とお答えになった方に伺います。どの知財権でしたか (複数回答あり)

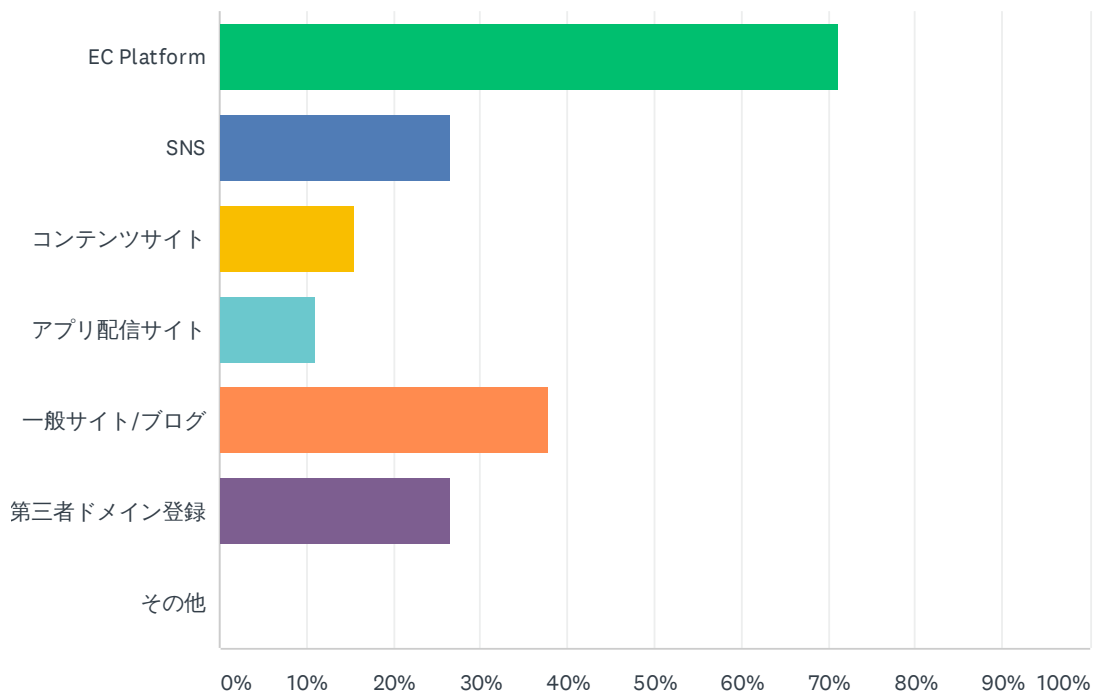
Answered: 45 Skipped: 27



ANSWER CHOICES	RESPONSES	Count
特許権	8.89%	4
著作権	24.44%	11
商標権	97.78%	44
意匠権	15.56%	7
その他	0.00%	0
Total Respondents: 45		

Q5 Q3で「はい」とお答えになった方に伺います。知財侵害行為はどこで発見されましたか（複数回答あり）

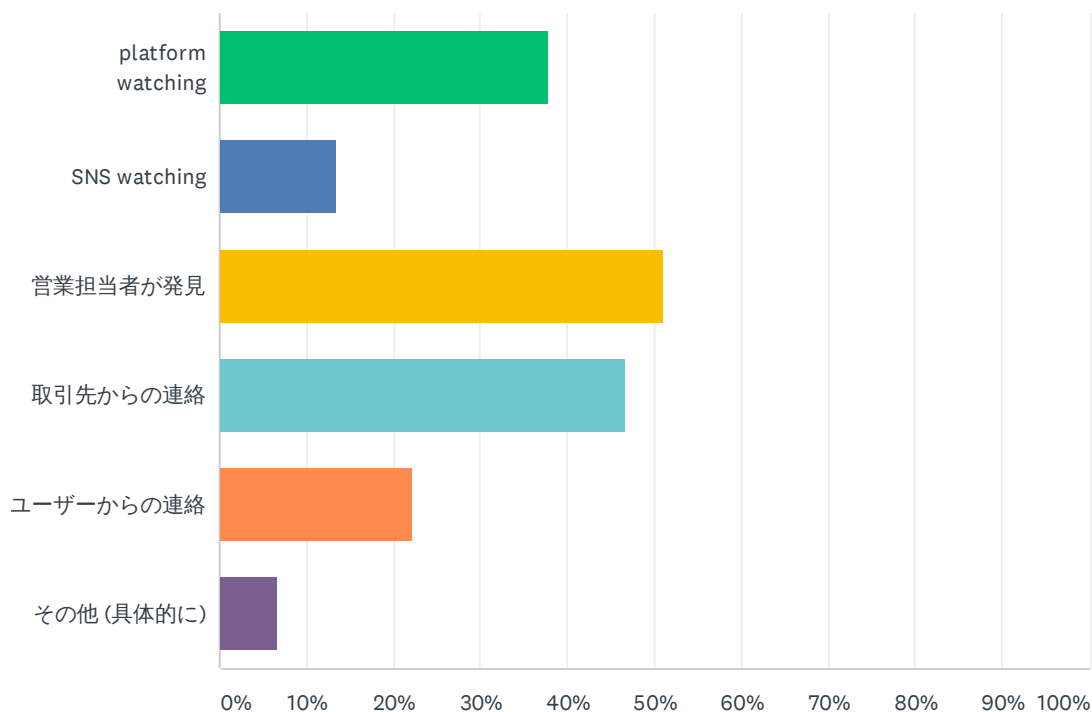
Answered: 45 Skipped: 27



ANSWER CHOICES	RESPONSES
EC Platform	71.11% 32
SNS	26.67% 12
コンテンツサイト	15.56% 7
アプリ配信サイト	11.11% 5
一般サイト/ブログ	37.78% 17
第三者ドメイン登録	26.67% 12
その他	0.00% 0
Total Respondents: 45	

Q6 Q3で「はい」と答えた方、どうやってインターネット上の知財侵害を発見しましたか(複数回答あり)

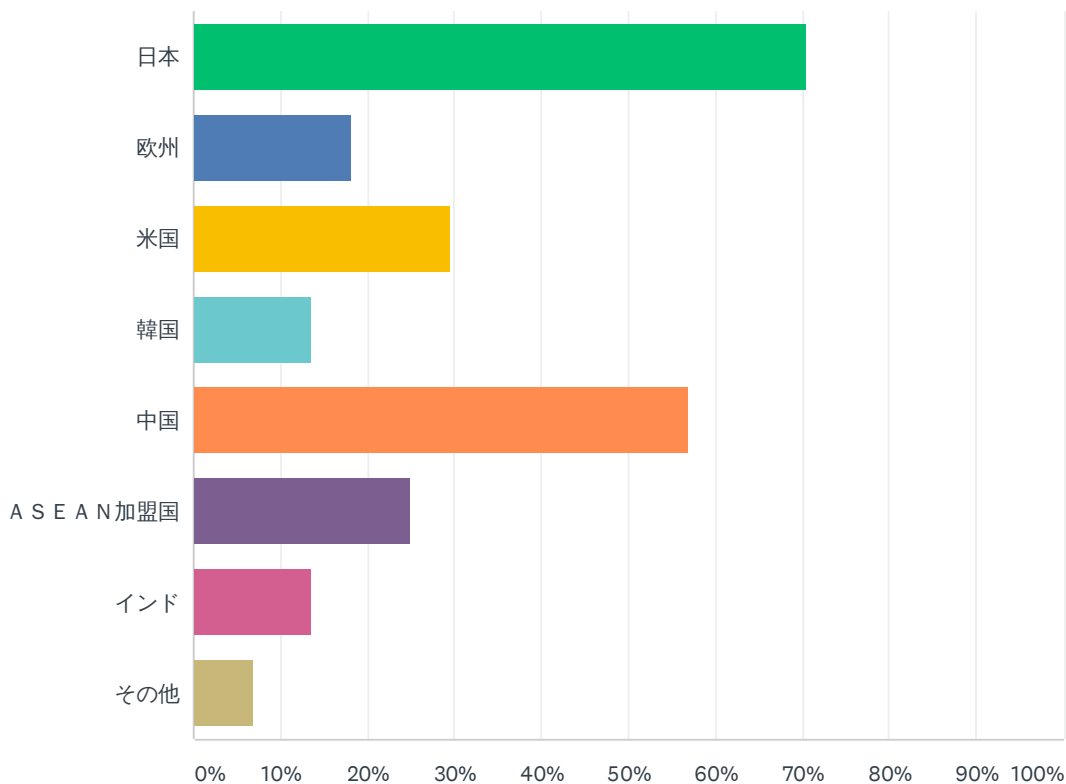
Answered: 45 Skipped: 27



ANSWER CHOICES	RESPONSES
platform watching	37.78% 17
SNS watching	13.33% 6
営業担当者が発見	51.11% 23
取引先からの連絡	46.67% 21
ユーザーからの連絡	22.22% 10
その他 (具体的に)	6.67% 3
Total Respondents: 45	

Q7 Q3で「はい」とお答えになった方に伺います。どの国の権利が侵害されましたか（複数回答あり）

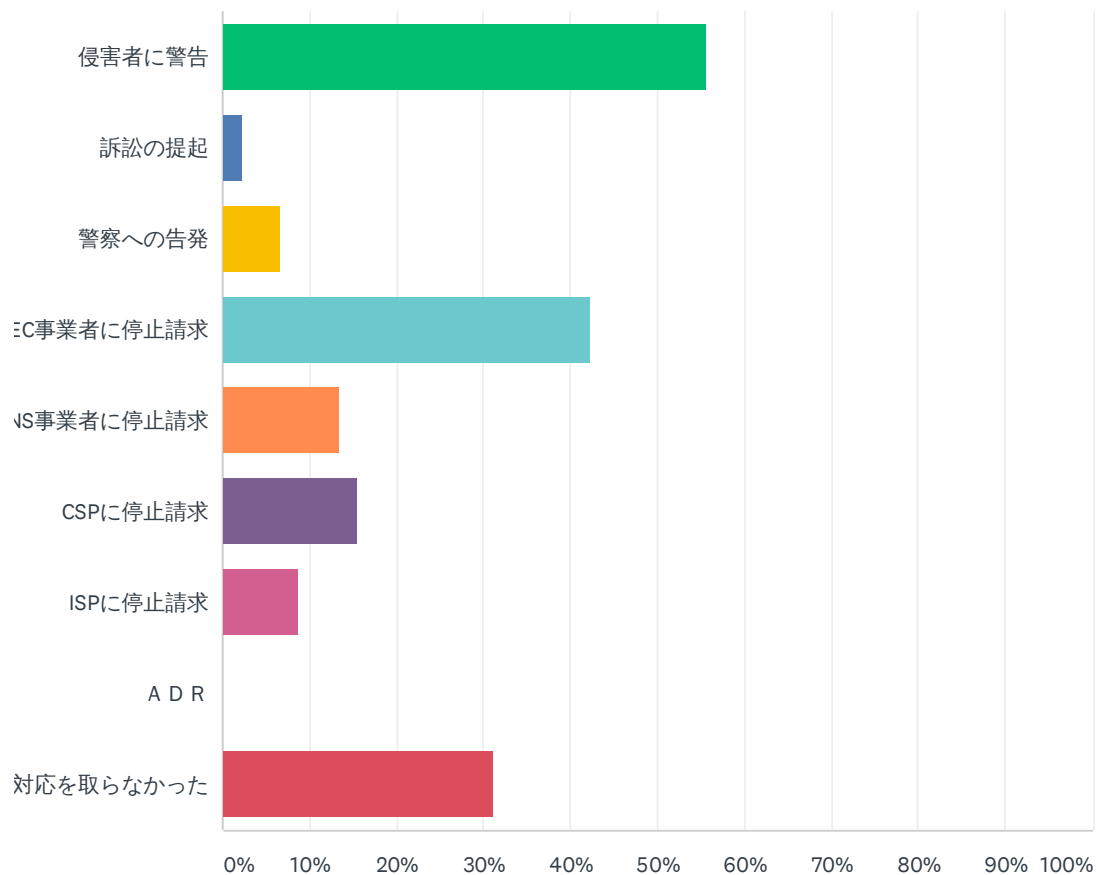
Answered: 44 Skipped: 28



ANSWER CHOICES	RESPONSES	
日本	70.45%	31
欧州	18.18%	8
米国	29.55%	13
韓国	13.64%	6
中国	56.82%	25
A S E A N加盟国	25.00%	11
インド	13.64%	6
その他	6.82%	3
Total Respondents: 44		

Q8 「日本」でのインターネット上の知財侵害に対し、どのような対応措置を取りましたか（複数回答あり）

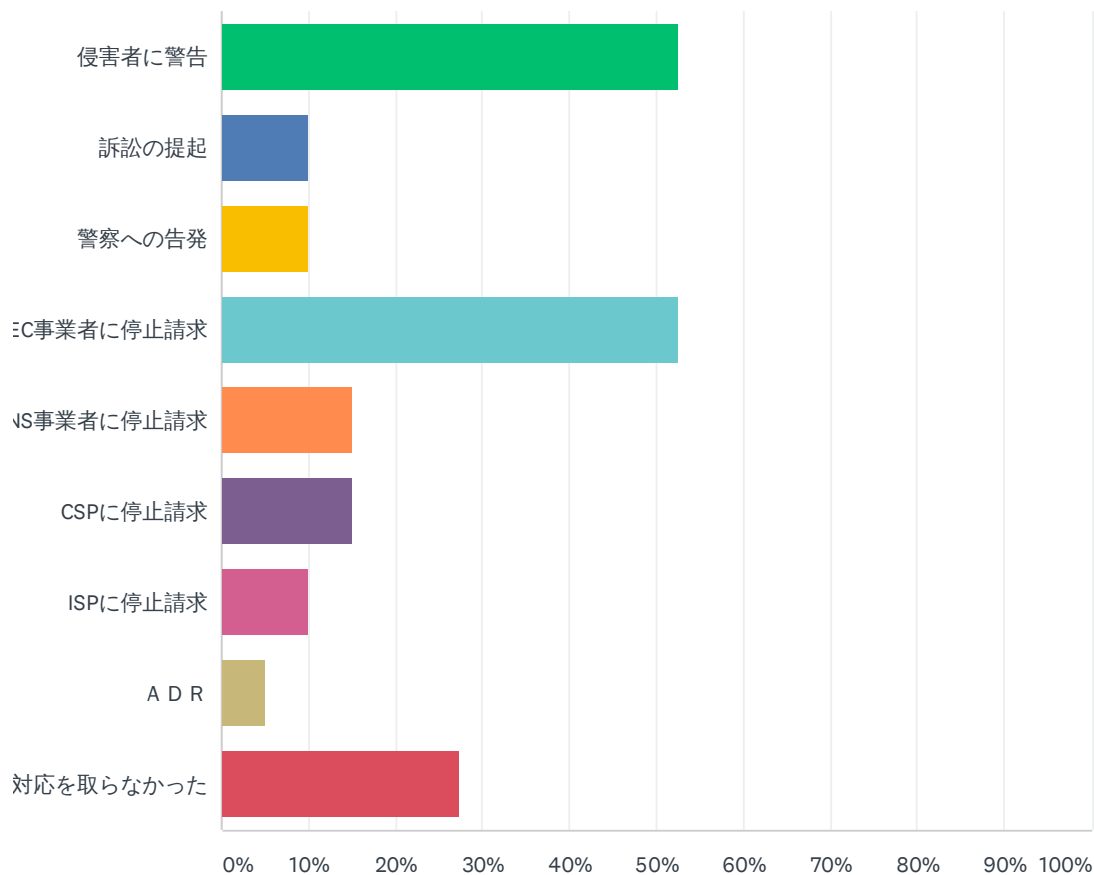
Answered: 45 Skipped: 27



ANSWER CHOICES	RESPONSES	Count
侵害者に警告	55.56%	25
訴訟の提起	2.22%	1
警察への告発	6.67%	3
EC事業者へに停止請求	42.22%	19
SNS事業者へに停止請求	13.33%	6
CSPへに停止請求	15.56%	7
ISPへに停止請求	8.89%	4
A D R	0.00%	0
対応を取らなかった	31.11%	14
Total Respondents: 45		

Q9 「日本以外の地域（国）」でのインターネット上の知財侵害に対し、どのような対応措置を取りましたか（複数回答あり）

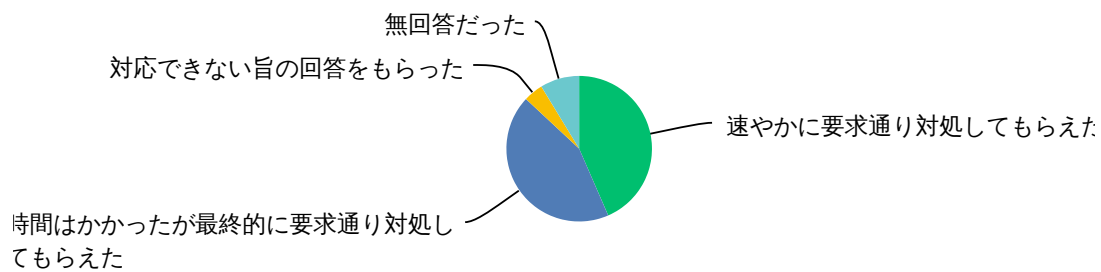
Answered: 40 Skipped: 32



ANSWER CHOICES	RESPONSES
侵害者に警告	52.50% 21
訴訟の提起	10.00% 4
警察への告発	10.00% 4
EC事業者へに停止請求	52.50% 21
SNS事業者へに停止請求	15.00% 6
CSPへに停止請求	15.00% 6
ISPへに停止請求	10.00% 4
A D R	5.00% 2
対応を取らなかった	27.50% 11
Total Respondents: 40	

Q10 プロバイダーへ対応措置を求めたことのある方、プロバイダーの対応はどうでしたか。

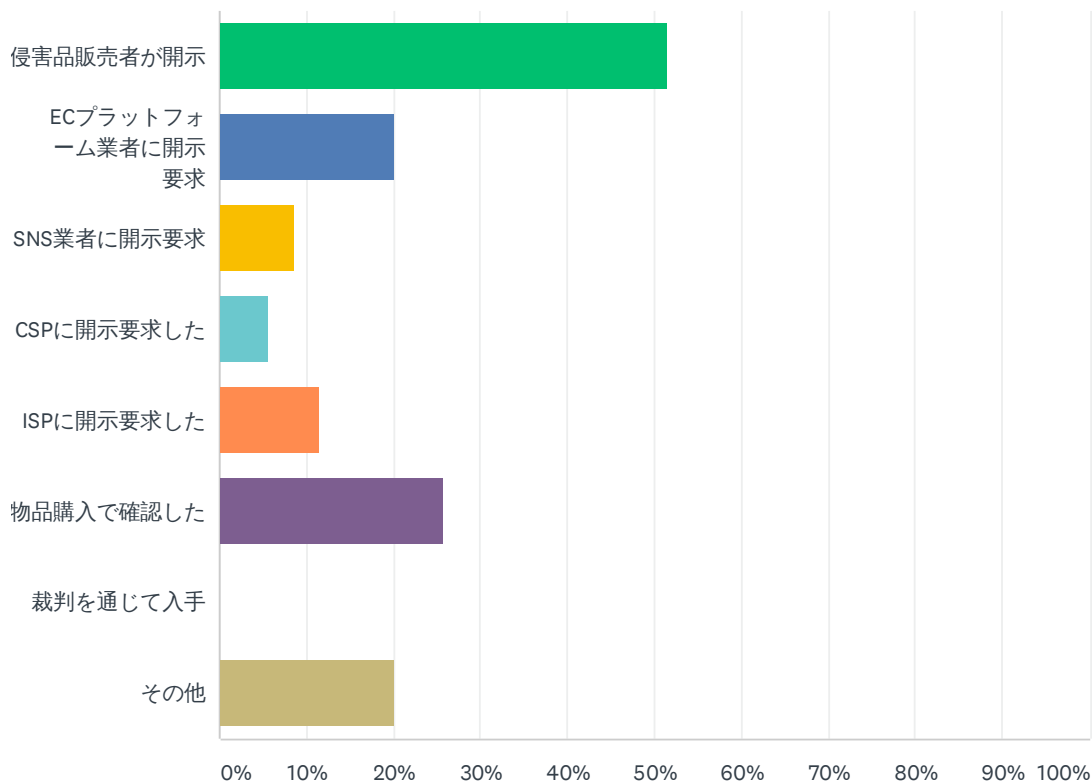
Answered: 23 Skipped: 49



ANSWER CHOICES	RESPONSES	
速やかに要求通り対応してもらえた	43%	10
時間はかかったが最終的に要求通り対応してもらえた	43%	10
対応できない旨の回答をもらった	4%	1
無回答だった	9%	2
TOTAL		23

Q11 侵害者の諸情報（名前、住所など）をどのように入手しましたか？

Answered: 35 Skipped: 37



ANSWER CHOICES	RESPONSES	
侵害品販売者が開示	51%	18
ECプラットフォーム業者に開示要求	20%	7
SNS業者に開示要求	9%	3
CSPに開示要求した	6%	2
ISPに開示要求した	11%	4
侵害物品購入で確認した	26%	9
裁判を通じて入手	0%	0
その他	20%	7
Total Respondents: 35		